

■ Sanft zu der Haut


XTRATA® chirurgisches Tape verwendet als Haftgel - STRATAGEL® welches weniger schädlich für das Stratum Corneum ist, und bewahrt die Haut vor Reizungen und Schmerzen bei der Entfernung.

XTRATA® schon die Haut und haftet hervorragend!.

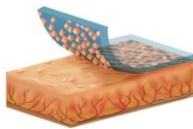


■ Stratum Corneum-Schutzsystem

Unsere flexible STRATAGEL® Haftschicht passt sich der Haut-Oberfläche an, und erzielt dabei eine hervorragende Haftung. Das Entfernen des XTRATA® Surgical Tapes verursacht minimale Schäden an der Hornschicht der Haut.

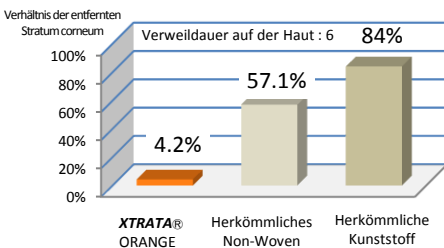


XTRATA®
Surgical Tape



Herkömmliches
Surgical Tape

Vergleich der entnommenen Stratum corneum



■ Spezifikation

Art-Nr.	Grösse	Rollen/Box
3251	12mmX7m	24
3252	24mmX7m	12
3255	50mmX7m	6

■ Vergleichstest XTRATA® und herkömmliches Tape unter Verwendung einer Tageszeitung.

Bitte bereiten Sie Ihre Zeitung vor:

- 1 Zwei Streifen chirurgisches Tape und eine Zeitung .



- 2 Herkömmlich chirurgische Tape auf die Zeitung anbringen.



- 3 XTRATA® chirurgisches Tape auf die Zeitung anbringen.



- 4 Langsam das herkömmliche chirurgische Tape abziehen.



- 5 Langsam das XTRATA® chirurgisches Tape abziehen.



Mit dem herkömmlichen chirurgischen Tape ist die Oberfläche der Zeitung zerstört! Mit XTRATA® ist die Zeitung kaum beschädigt – wie das Stratum Corneum Ihres Patienten!